

# NÁVOD K POUŽITÍ

BERLE FRANCOUZSKÁ PŘEDLOKETNÍ

# 119, 121, 123



CE

## POUŽITÍ

Berle je součástí řady kompenzačních pomůcek, určených pro tělesně postižené osoby a osoby se sníženou schopností mobility. Berle je určena pro oporu a odlehčení dolních končetin při chůzi, nácviku chůze, poúrazových a pooperačních stavech a následné rehabilitaci.

## POPIS

Konstrukce berle je vyrobena z duralových trubek vysoké pevnosti, doplněna pohodlným ergonomickým plastovým držadlem (u modelu 121 C a 121 AC je držadlo anatomické, pro levou nebo pravou ruku) a uzavřenou sklopnou opěrkou předloktí (u modelu 119, 121 A, 121 AC, 123 A a 123 A/EX je výškově nastavitelná). Berle jsou výškově nastavitelné od rukojeti k zemi (kromě typu 119) a ve spodní části jsou opatřeny pryžovými protiskluzovými nástavci. U modelu 123 EX je zesílená nosnost (viz tabulka), model 132 A/EX je nadstandardně vysoký a model 121 JD-A je dětský.

## TECHNICKÉ PARAMETRY

Typ	od držadla k zemi (cm)	od držadla k opěrce (cm)	celková výška (cm)	hmotnost (kg)	nosnost (kg)	protiskluzový nástavec
119	103	23,5-31	126,5-134	0,60	190	100 CTE
121	67-92	24,5	90-115	0,50	160	100CTD
121 A	67-92	20-28	87-120	0,50	160	100CTD
121 C	64-94	23,5	87,5-117,5	0,60	160	100CTD
121 AC	69-94	19-27	88-121	0,60	160	100CTD
121 JDA	54-79	18-22	70-101	0,40	100	100CTC
123	67-92	24,5	90-115	0,60	160	100CTD
123 A	67-92	20-28	87-120	0,60	160	100CTD
123 EX	66-91	14-24	80-115	0,70	318	100CTD
123 A/EX	76,5-102	20-27,5	96,5-129,5	0,60	160	100CTD

## BEZPEČNOSTNÍ UPOZORNĚNÍ

Před používáním berle si pečlivě přečtěte návod k použití a v případě jakýchkoliv nejasností kontaktujte vašeho dodavatele.

Před používáním berle konzultujte jeho vhodnost s ošetřujícím lékařem.

Berli nepřetěžujte a nepřekračujte maximální nosnost (viz tabulka).

Při nastavování výšky madla nebo opěrky předloktí postupujte opatrně, aby nedošlo k zachycení a úrazu prstů.

Dbejte zvýšené opatrnosti při chůzi ve vlhkém prostředí - nebezpečí úrazu.

Při chůzi s berlí vždy použijte vhodnou obuv s pevnou patou.

## OBSAH BALENÍ

Ujistěte se, zda jste obdrželi všechny části berle, tj. berli s držadlem, opěrkou předloktí a protiskluzovým pryžovým nástavcem.

**NASTAVENÍ VÝŠKY DRŽADLA**

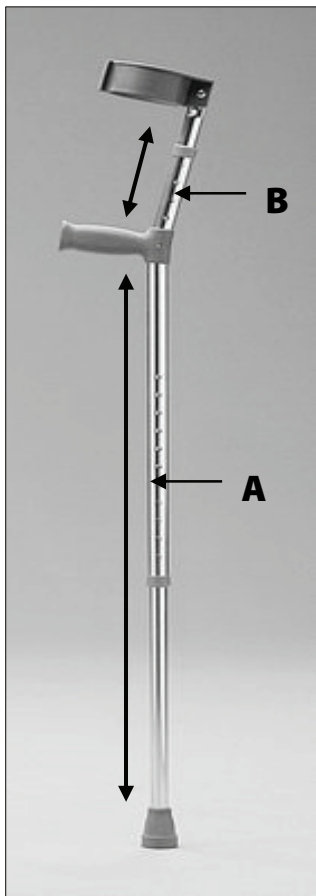
Pro nastavení výšky držadla zamáčkněte z obou stran pojistku (A) a tahem/tlakem nastavte požadovanou délku nohy a tím i výšku držadla. Pojistku pak nechte samovolně zapadnout do zvoleného otvoru.

**NASTAVENÍ VÝŠKY OPĚRKY PŘEDLOKTÍ:**


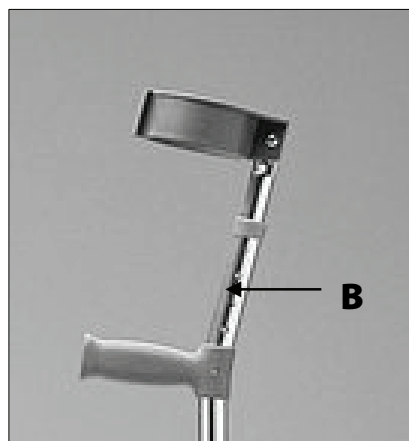
(POUZE MODEL 119, 121 ac, 123 A, 123 EX A 123 A/EX)

Pro nastavení výšky opěrky zamáčkněte z obou stran pojistku (B) a tahem/tlakem nastavte požadovanou výšku opěrky. Pojistku pak nechte samovolně zapadnout do zvoleného otvoru.

Optimální nastavení berle vždy konzultujte s vaším ošetřujícím lékařem nebo fyzioterapeutem.



Umístění aretačních pojistek



Zamáčkněte aretační pojistku a nastavte výšku madla/opěrky

**ÚDRŽBA**

Berli lze čistit a udržovat běžnými čistícími, dezinfekčními a konzervačními prostředky, které neobsahují rozpouštědla. Pro zachování maximální funkčnosti a stability doporučujeme pravidelně kontrolovat polohu všech jisticích prvků, stav pryžových nástavců a polohu aretačních pojistek, popř. odstranit mechanické nečistoty všech částí. V případě nutnosti vyměňte opotřebovaný pryžový nástavec (viz tabulka).

**SERVIS A OPRAVY**

V případě nutnosti odstranění závady nebo provedení servisu, kontaktujte prodejce, který Vám poskytne veškeré informace.

**ZÁRUKA**

Záruku poskytujeme po dobu 24 měsíců ode dne převzetí pomůcky a nevztahuje se na poškození vlivem nesprávného použití a opotřebení, způsobené obvyklým užíváním. Záruka zaniká také při jakékoliv úpravě, opravě, seřízení nebo výměně jakékoliv části jiným subjektem, než společností DMA Praha s.r.o. nebo prodávajícím.

**UPOZORNĚNÍ**

Vzhledem k neustálé snaze o zdokonalování výrobků si firma DMA Praha s.r.o. vyhrazuje právo měnit specifikace bez dřívějšího varování.