

# NÁVOD K POUŽITÍ

PODLOŽKA PRO PŘESUN

# EZ 300, EZ 400



CE

## POUŽITÍ

Podložka pro přesun je součástí řady kompenzačních pomůcek, určených pro tělesně postižené osoby a osoby se sníženou schopností mobility. Své využití nachází zejména tam, kde pacient vzhledem ke svému zdravotnímu stavu není schopen se sám přesunout nebo změnit polohu. Svou konstrukcí eliminuje možné riziko pádu při přesunu a výrazným způsobem usnadňuje manipulaci s pacientem.

## POPIS

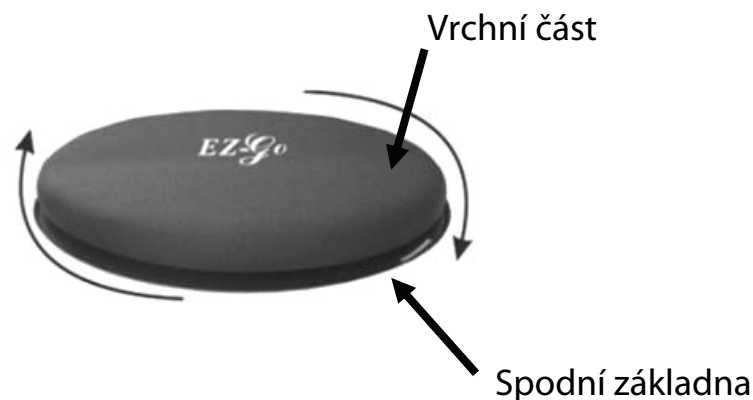
Svým provedením podložka ulehčuje přesun a manipulaci s pacientem.

## TECHNICKÉ PARAMETRY

Průměr ( $\pm 3\%$ ): 40 cm (EZ 300), 32 cm (EZ 400)

Hmotnost: 1,4 kg (EZ 300), 0,8 kg (EZ 400)

Nosnost: 150 kg



## BEZPEČNOSTNÍ UPOZORNĚNÍ

Před používáním podložky si pečlivě přečtěte návod k použití a v případě jakýchkoliv nejasností kontaktujte vašeho dodavatele.

Před používáním podložky konzultujte jeho vhodnost s ošetřujícím lékařem.

Při manipulaci s podložkou postupujte opatrně, aby nedošlo k zachycení a úrazu prstů.

Pro správnou funkci doporučujeme používat podložku výhradně s originálním potahem.

Z hygienických důvodů doporučujeme užívání pouze jednou osobou.

Pokud dojde ke kontaminaci nebo k jinému znečištění potahu, doporučujeme ho ihned vyprat či vyměnit za obal náhradní (nutno zakoupit zvlášť).

Podložku nedoplňujte o žádnou jinou podložku.

Dbejte na to, aby se mezi podložku a kontaktní část pokožky nedostal žádný cizí předmět.

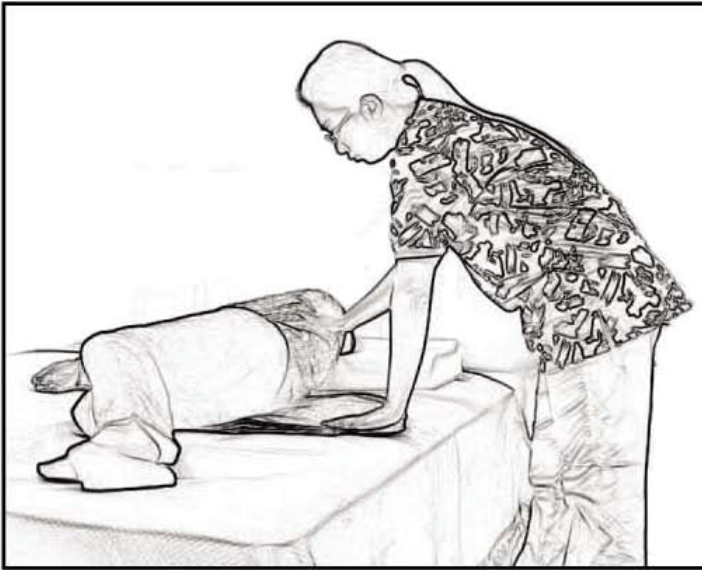
V případě takového zjištění předmět ihned odstraňte.

Podložku používejte výhradně pro účely, k jakým je určena.

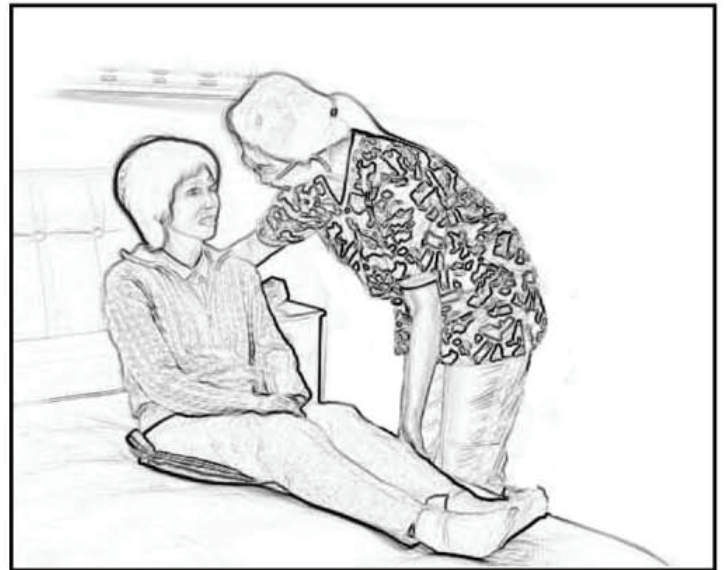
Před použitím se ujistěte, zda obě plochy, mezi kterými budeme pacienta přesunovat, jsou stabilní, zabrzděné a ve vodorovné poloze.

Během přesunu pacienta dbejte zvýšené pozornosti na jeho hlavu, krční páteř a volné dýchací cesty.

Nikdy nepřekračujte maximální nosnost 150 kg.

**POUŽITÍ**

Podložku vsuňte pod kyčle a kostrč pacienta.



Pacienta opatrně posaďte.



Pomozte pacientovi zvednout nohy a otočte ho do požadované pozice.



Pacienta nyní můžete pohodlně zvednout.

**SKLADOVÁNÍ**

Podložku skladujte v horizontální poloze.

Podložku nevystavujte přímému slunečnímu světlu, ohni a žáru.

Pro dlouhodobé zachování optimálních vlastností skladujte podložku na suchém a teplém místě.

**ÚDRŽBA**

K odstranění nečistot nepoužívejte žíravé a leptavé látky nebo hrubé předměty. Podložku lze čistit a udržovat běžnými čistícími, dezinfekčními a konzervačními prostředky, které neobsahují rozpouštědla. Pro standardní čištění omývejte v mýdlové vodě, poté nutno opláchnout vodou čistou. Sušte v otevřeném prostoru na větraném místě. Nesterilizujte při vysokých teplotách.

**SERVIS A OPRAVY**

V případě nutnosti odstranění závady nebo provedení servisu, kontaktujte prodejce, který Vám poskytne veškeré informace.

**ZÁRUKA**

Záruku poskytujeme po dobu 24 měsíců ode dne převzetí pomůcky a nevztahuje se na poškození vlivem nesprávného použití a opotřebení, způsobené obvyklým užíváním. Záruka zaniká také při jakékoliv úpravě, opravě, seřízení nebo výměně jakékoliv části jiným subjektem, než společností DMA Praha s.r.o. nebo prodávajícím.

**UPOZORNĚNÍ**

Vzhledem k neustálé snaze o zdokonalování výrobků si firma DMA Praha s.r.o. vyhrazuje právo měnit specifikace bez dřívějšího varování.