

NÁVOD K POUŽITÍ

PODPĚRA NA WC PŘENOSNÁ

4321 EX



CE

POUŽITÍ

Podpěra na WC tvoří součást řady kompenzačních pomůcek pro tělesně postižené osoby a osoby se sníženou schopností mobility. Své využití nachází zejména tam, kde pacient vzhledem ke svému zdravotnímu stavu není schopen bez pomoci použít standardní mísu WC. Podpěra usnadňuje pacientům běžné úkony osobní hygieny a zároveň eliminuje možné riziko při těchto úkonech a zvyšuje jeho soběstačnost. Podpěra mají využití zejména tam, kde stavební úpravy neumožňují instalaci madel.

POPIS

Šířkově nastavitelný rám podpěry je vyroben z povrchově upravených ocelových trubek vysoké pevnosti a je doplněn vyměkčenými područkami. Duralové opěrné nohy podpůrné konstrukce umožňují výškové nastavení (viz. technické parametry) a jsou ve spodní části opatřeny pryžovými protiskluzovými nástavci.

TECHNICKÉ PARAMETRY

Nastavitelná výška: 67-82 cm

Nastavitelná šířka: 48-58 cm

BEZPEČNOSTNÍ UPOZORNĚNÍ

Před používáním podpěry si pečlivě přečtěte návod k použití a v případě jakýchkoliv nejasností kontaktujte vašeho dodavatele.

Před používáním podpěry konzultujte jeho vhodnost s ošetřujícím lékařem.



Při manipulaci nebo skládání postupujte opatrně, aby nedošlo k zachycení a úrazu prstů.

OBSAH BALENÍ

Ujistěte se, zda jste obdrželi všechny části podpěry., tj. rám s nohama.



NASTAVENÍ VÝŠKY PODPĚRY:

Pro nastavení výšky podpěry vytáhněte aretační „E“ pojistku (A), tahem/tlakem nastavte požadovanou délku nohy a tím i výšku podpěry. Pojistku zasuněte zpět. Tento postup opakujte u všech čtyř nohou.



NASTAVENÍ ŠÍŘKY PODPĚRY:

Pro nastavení šířky podpěry vytáhněte aretační „E“ pojistku (B), tahem/tlakem nastavte požadovanou šířku výšku podpěry. Pojistku zasuňte zpět. Tento postup opakujte u všech čtyř nohou.



ÚDRŽBA

Podpěru lze čistit a udržovat běžnými čistícími, dezinfekčními a konzervačními prostředky, které neobsahují rozpouštědla. Pro zachování maximální funkčnosti doporučujeme pravidelně kontrolovat stav všech jistících prvků a aretačních pojistek, popř. odstranit mechanické nečistoty všech částí. V případě nutnosti vyměňte opotřebované pryžové nástavce.

SERVIS A OPRAVY

V případě nutnosti odstranění závady nebo provedení servisu, kontaktujte prodejce, který Vám poskytne veškeré informace.

ZÁRUKA

Záruku poskytujeme po dobu 24 měsíců ode dne převzetí pomůcky a nevztahuje se na poškození vlivem nesprávného použití a opotřebení, způsobené obvyklým užíváním. Záruka zaniká také při jakékoliv úpravě, opravě, seřízení nebo výměně jakékoliv části jiným subjektem, než společností DMA Praha s.r.o. nebo prodávajícím.

UPOZORNĚNÍ

Vzhledem k neustálé snaze o zdokonalování výrobků si firma DMA Praha s.r.o. vyhrazuje právo měnit specifikace bez dřívějšího varování.

